

1989年～1993年の5年間における1講座当りの年平均

	欧 文	邦 文	総 計	S C I	国際学会	国内学会	総 計
基 礎	6.550	7.758	14.308	4.383	2.708	14.158	16.867
臨 床	10.829	34.857	45.686	6.329	7.079	56.679	63.757
全 体	8.854	22.350	31.204	5.431	5.062	37.054	42.115

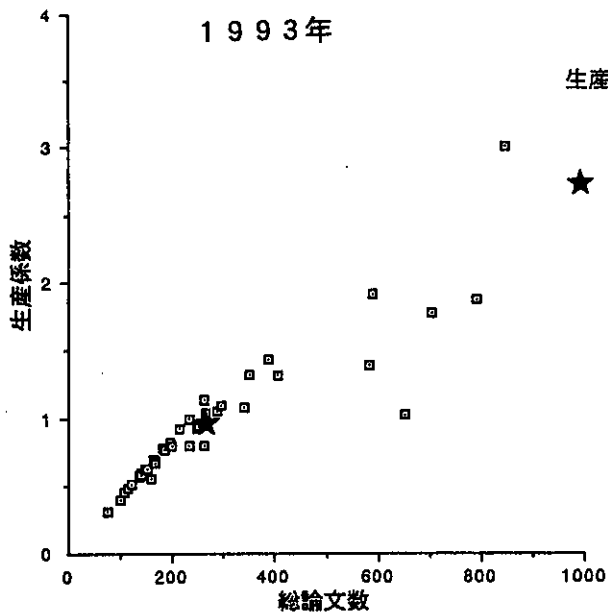
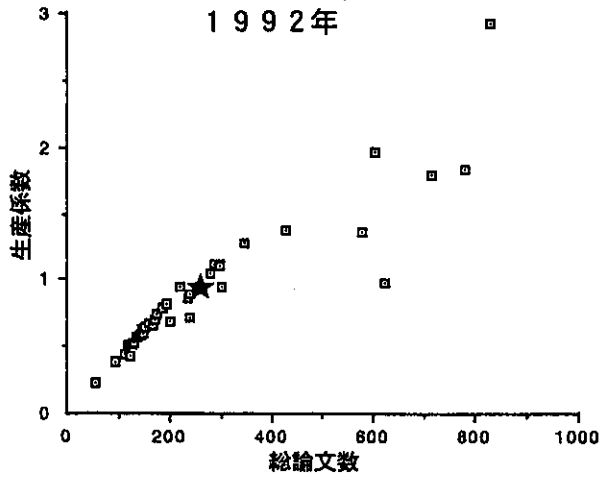
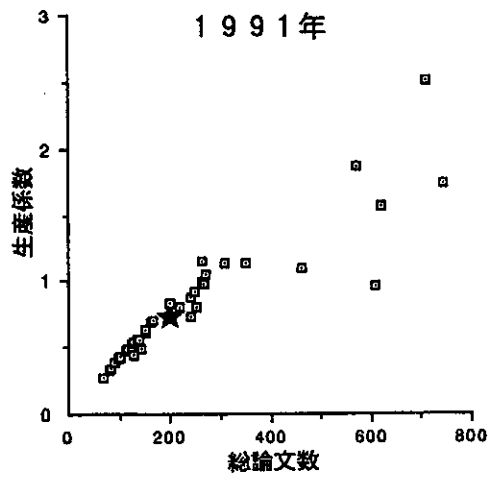
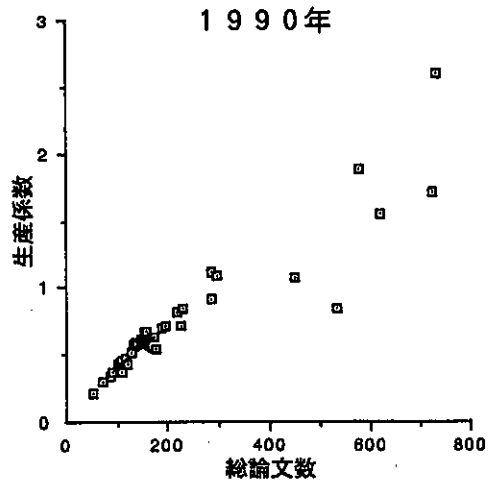
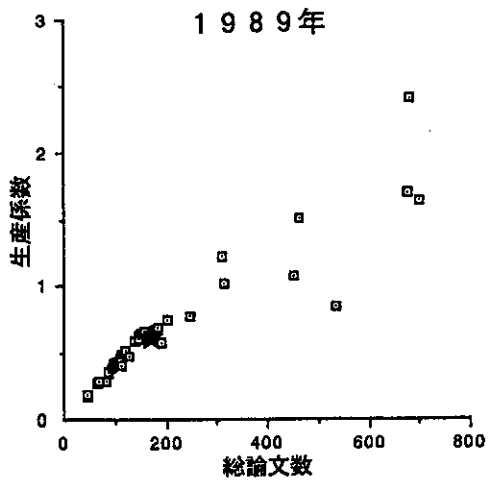
教官生産係数および Impact factor 一覧 (1989年～1993年の5年間における年平均)

	教官生産係数		Impact factor		
	欧文論文	S C I 掲載論文	1 講座当	1 教官当	1 論文当
解剖学第一講座	0.950	0.650	6.301	1.575	2.423
解剖学第二講座	0.133	0	0	0	0
解剖学第三講座	2.100	1.600	13.862	3.466	2.166
生理学第一講座	0.200	0.200	1.180	0.295	1.476
生理学第二講座	0.700	0.550	5.778	1.445	2.443
生化学講座	0.900	0.700	11.705	2.926	4.180
薬理学第一講座	0.700	0.300	0.501	0.251	0.835
薬理学第二講座	4.000	3.350	33.546	8.387	2.503
病理学第一講座	1.400	0.800	5.770	1.443	1.803
病理学第二講座	2.750	1.700	18.029	4.507	2.651
細菌学講座	2.000	1.150	18.203	4.551	3.957
衛生学講座	0.750	0.400	1.204	0.301	0.753
公衆衛生学講座	0.800	0.200	0.566	0.142	0.708
医動物学講座	1.450	1.000	15.036	3.759	3.759
法医学講座	1.150	0.650	5.219	1.305	2.007
腫瘍医学講座	5.500	4.870	54.444	18.148	3.729
原爆後障害医療研究施設					
異常代謝部門	1.550	1.150	13.451	3.363	3.057
放射線生物物理学部門	2.700	0.950	9.378	2.344	2.468
病態生理学部門	2.050	1.400	5.159	1.274	0.804
後障害治療部門	2.175	1.750	47.777	5.972	3.413
先天異常部門	3.750	3.050	26.320	6.580	2.350
発症予防部門	4.400	3.100	27.931	11.172	3.604
原爆被災学術資料センター					
資料調査部	1.933	0.667	5.991	1.997	2.995
病理部	1.800	1.000	5.594	1.865	1.865
動物実験施設	1.100	0.700	0.561	0.281	0.228

教官生産係数および Impact factor 一覧 (1989年～1993年の5年間における年平均) (つづき)

	教官生産係数		Impact factor		
	欧文論文	S C I 掲載論文	1 講座当	1 教官当	1 論文当
内科学第一講座	6.491	4.382	198.381	18.035	4.116
内科学第二講座	1.891	0.945	18.027	1.639	1.733
内科学第三講座	1.756	1.289	21.723	2.414	1.873
精神神経科学講座	0.925	0.625	6.360	0.795	1.272
小児科学講座	1.350	0.950	28.965	3.620	3.811
外科学第一講座	3.364	0.418	10.255	0.932	2.229
外科学第二講座	1.127	0.873	14.117	1.283	1.471
整形外科科学講座	0.650	0.375	4.581	0.573	1.527
皮膚科学講座	1.200	0.300	5.379	0.672	2.072
泌尿器科学講座	1.425	1.000	12.250	1.531	1.531
眼科学講座	2.000	1.171	14.928	2.133	1.828
耳鼻咽喉科学講座	0.450	0.225	1.307	0.163	0.726
放射線医学講座	0.775	0.600	8.688	1.086	1.810
産科婦人科学講座	0.527	0.200	4.605	0.419	2.093
麻酔学講座	0.800	0.450	8.911	1.114	2.475
脳神経外科学講座	1.400	0.867	19.749	2.194	2.532
形成外科学講座	0.600	0.360	2.397	0.479	1.332
臨床検査医学講座	2.286	1.714	13.261	3.157	1.842
心臓血管外科学講座	0.100	0.050	0.078	0.020	0.392
手術部	0.400	0.100	0.560	0.140	1.400
救急部	2.400	1.400	0.924	0.924	0.660
放射線部	1.450	1.100	8.253	2.063	1.876
輸血部	4.600	4.000	9.618	9.618	2.404
集中治療部	0.200	0	0	0	0
理学療法部	0.400	0.400	1.083	1.083	2.709
腎疾患治療部	1.600	1.000	4.828	2.414	2.414
薬剤部	1.909	1.273	2.978	1.353	1.063
	教官生産係数		Impact factor		
	欧文論文	S C I 掲載論文	1 講座当	1 教官当	1 論文当
基礎	1.828	1.223	11.532	3.218	2.631
臨床	1.681	0.982	16.765	2.602	2.649
全体	1.728	1.060	14.350	2.801	2.642

全国国立大学医学部の年間SCI総論文数と年間SCI論文生産係数



生産係数は

年間SCI総論文数 / 教官定員数(教授, 助教授, 講師, 助手)

★ 長崎大学医学部